

STATO PATRIMONIALE

ATTIVO	41786,00
Attivo immobilizzato	2833,00
Attivo circolante	38953,00
Ratei e risconti	-
PASSIVO	41786,00
Patrimonio netto	4928,00
Trattamento di fine rapporto	-
Debiti	36543,00
Ratei e risconti	315,00

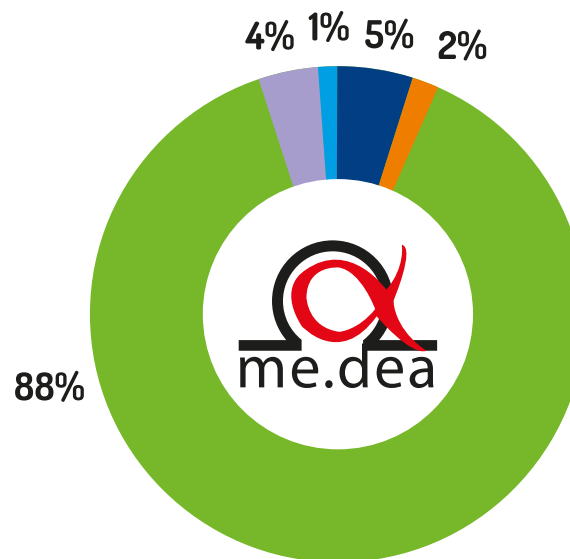
RENDICONTO ECONOMICO

PROVENTI	99985,00
Prestazioni da attività tipiche	99863,00
Proventi da raccolta fondi	
Proventi finanziari	2,00
Proventi straordinari	120,00
ONERI	103240,00
Oneri da attività tipiche	81573,00
Oneri promozionali e da raccolta fondi	741,00
Oneri finanziari	838,00
Oneri straordinari	-
Oneri diversi	2545,00
Oneri di supporto generale	17543,00
RISULTATO DI GESTIONE	3255,00

ENTRATE

DA CHI VENGONO

Entrate	99863,00	
■ Aziende Cedacri	5000,00	5%
■ Privati Offerte	1635,00	2%
■ Enti o Istituzioni (convenzioni) 68020 Regione, 349 Fondazione Cral, 14946 Progetto Casa Aurora, 4915 Rette Casa Aurora	88230,00	88%
■ Enti contribuiti 5xMille	3850,00	4%
■ Altro 853 Vendite Gadget, 295 Quote Associative	1148,00	1%



STATO PATRIMONIALE

ATTIVO	31272,00
Attivo immobilizzato	2240,00
Attivo circolante	29032,00
Ratei e risconti	-
PASSIVO	31272,00
Patrimonio netto	7979,00
Trattamento di fine rapporto	-
Debiti	23004,00
Ratei e risconti	289,00

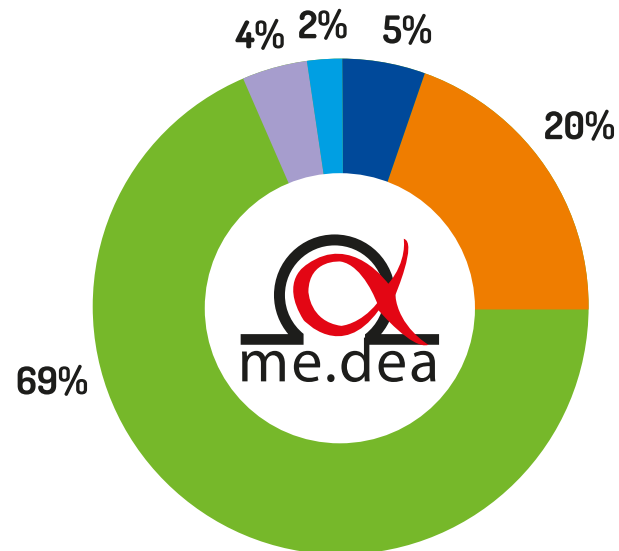
RENDICONTO ECONOMICO

PROVENTI	90443,00
Prestazioni da attività tipiche	90441,00
Proventi da raccolta fondi	
Proventi finanziari	2,00
Proventi straordinari	-
ONERI	87392,00
Oneri da attività tipiche	65378,00
Oneri promozionali e da raccolta fondi	4049,00
Oneri finanziari	1032,00
Oneri straordinari	-
Oneri diversi	3620,00
Oneri di supporto generale	13313,00
RISULTATO DI GESTIONE	3051,00

ENTRATE

DA CHI VENGONO

Entrate	90441,00	
■ Aziende 750 Sponsorizzazioni, 4000 Cedacri	4750,00	5%
■ Privati Offerte	17697,00	20%
■ Enti o Istituzioni (convenzioni) 21401 Regione, 11142 Progetto Casa Aurora, 29265 Rette Casa Aurora, 350 Formazione ASM - Costruire Insieme	62158,00	69%
■ Enti contribuiti 5xMille	3736,00	4%
■ Altro 280 Vendite Gadget, 320 Quote associative, 1500 Riaddebito spese	2100,00	2%



2018

STATO PATRIMONIALE

ATTIVO	125856,00
Attivo immobilizzato	1828,00
Attivo circolante	123868,00
Ratei e risconti	-
PASSIVO	125856,00
Patrimonio netto	13962,00
Trattamento di fine rapporto	-
Debiti	111885,00
Ratei e risconti	9

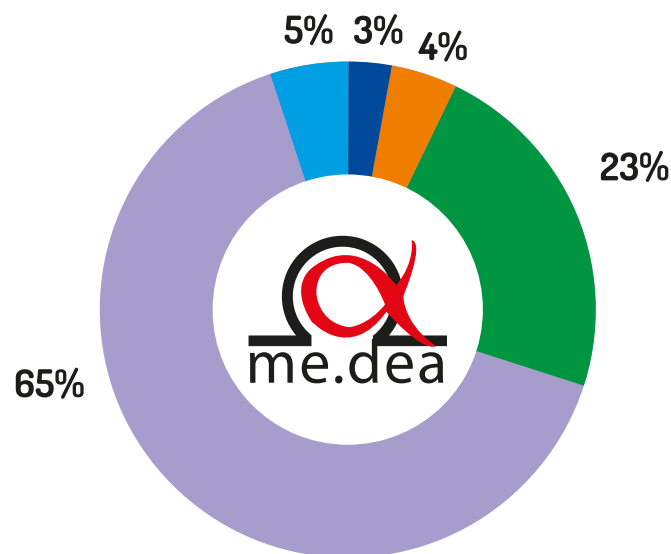
RENDICONTO ECONOMICO

PROVENTI	351596,59
Prestazioni da attività tipiche	341511,59
Proventi da raccolta fondi	10083,00
Proventi finanziari	2,00
Proventi straordinari	-
ONERI	345613,95
Oneri da attività tipiche	308059,93
Oneri promozionali e da raccolta fondi	2525,40
Oneri finanziari	1080,56
Oneri straordinari	-
Oneri diversi	8312,17
Oneri di supporto generale	25635,86
RISULTATO DI GESTIONE	5982,64

ENTRATE

DA CHI VENGONO

Entrate	351596,69	
Aziende	10000,00	3%
Privati	15984,87	4%
Enti o Istituzioni (convenzioni)	79383,00	23%
Enti contribuiti	228515,71	65%
Altro	17713,11	5%



2019

STATO PATRIMONIALE

ATTIVO	166.915,01
Attivo immobilizzato	2.747,90
Attivo circolante	164.167,11
Ratei e risconti	-
PASSIVO	166.915,01
Patrimonio netto	27.011,27
Trattamento di fine rapporto	-
Debiti	105.377,74
Ratei e risconti	34.526,00

RENDICONTO ECONOMICO

PROVENTI	261.641,50
Prestazioni da attività tipiche	249.210,40
Proventi da raccolta fondi	11.206,50
Proventi finanziari	0,13
Proventi straordinari	1.224,47
ONERI	256.898,76
Oneri da attività tipiche	233.234,74
Oneri promozionali e da raccolta fondi	2.486,97
Oneri finanziari	861,16
Oneri straordinari	-
Oneri diversi	2.662,41
Oneri di supporto generale	17.653,47
RISULTATO DI GESTIONE	4.742,74

ENTRATE

DA CHI VENGONO		
Entrate	261.641,50	
Contributi	45.043,35	17%
Rette Casa Aurora	45.432,00	17%
5x1000	6.376,74	3%
Contributi Casa Aurora	11.179,61	4%
Rette Casa Girasole	49.600,00	19%
Rette semiaut	28.115,46	11%
Contributi cav	29.336,04	11%
Contr semiauto	11.818,76	5%
Offerte	17.761,89	7%
Raccolta Fondi	11.206,50	4%
Altro	5.546,15	2%
Quote sociali	225,00	0%

